

RÉPONSES AU QUESTIONNAIRE : « MAIRIE ET BIBLIOTHÈQUE ».

CONSULTATION CITOYENNE

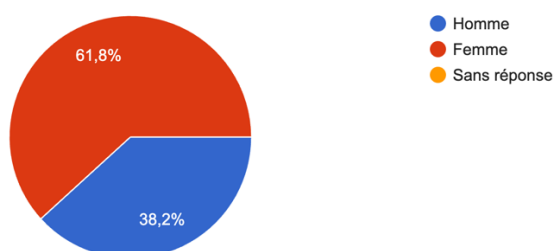
JANVIER – MARS 2023

[34 PERSONNES ONT RÉPONDU À CE QUESTIONNAIRE]

Caractéristiques socioprofessionnelles

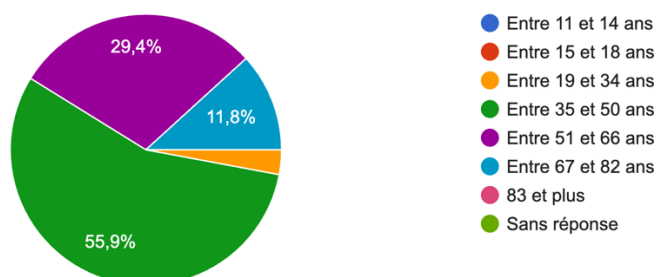
1.1 Genre

34 réponses



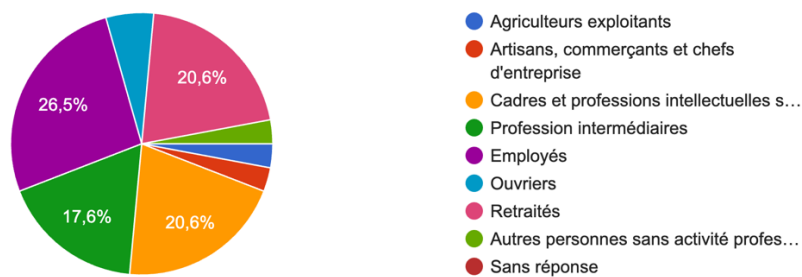
1.2 Dans quelle tranche d'âge vous situez-vous ?

34 réponses



1.3 Pouvez-vous indiquer votre catégorie socioprofessionnelle

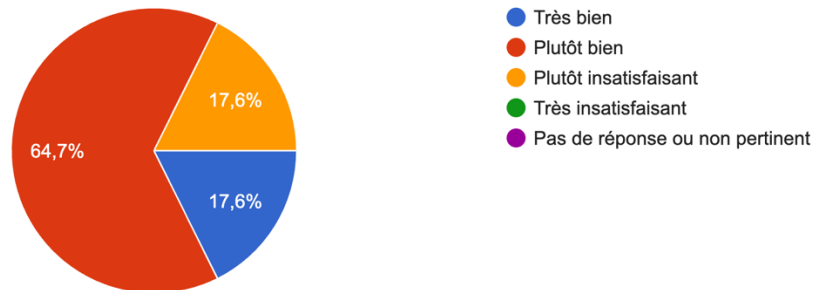
34 réponses



La Mairie et les abords de la mairie

2.1 Comment trouvez-vous l'accès à la mairie ?

34 réponses



Quels sont, à votre avis, les atouts de l'accès à la mairie ?

22 réponses

- *Places de parking juste devant, proche route principale.*
- *Accès sur un seul niveau, absence de couloir ou escalier pour accéder au guichet.*
- *Plein pied, stationnement suffisant.*
- *Le parking et l'accès aux personnes à mobilité réduite.*
- *Suffisamment de places de parking.*
- *Les horaires tardifs du jeudi.*
- *Accès pour tous même handicapé avec parking proche.*
- *De plein pied.*
- *Parking à proximité.*
- *Proximité avec l'école, bonne visibilité.*
- *On peut y garer son auto.*
- *Située au cœur du village. Proximité école et bibliothèque.*
- *Proximité des entrées.*
- *Parking ok s'il ne sert que pour la mairie.*
- *Accessibilité.*
- *Accès de plein pied pour toutes les personnes.*
- *Parking attendant et accès personne a mobilité réduite.*
- *Centralité du bourg - stationnement à proximité.*
- *Cadre agréable, visibilité.*
- *Parking.*
- *Plein pied, parking à proximité.*
- *Places de parking proximité avec l'école.*

Quels sont, à votre avis, les points faibles ou, plus précisément, les facteurs perturbant l'accès à la mairie ?

22 réponses

- *Aucun.*
- *Pas facile à manœuvrer en voiture pour les places de parking et l'accès mais rien de très problématique.*
- *1. voie d'accès dangereuse quand on sort pour retrouver la route principale (manque de visibilité) 2. Mairie peu visible depuis la route, mal indiquée 3. Aucune signalétique. indiquant si elle est ouverte ou fermée (obligation d'aller essayer d'ouvrir la porte pour savoir...).*
- *La pente peut être difficile pour des personnes âgées ou à mobilité réduite.*
- *Peut-être la pente de l'accès par la route et son risque de glissades en cas de neige, mais c'est tellement peu souvent dans l'année...*
- *La pente en virage d'accès depuis la route.*
- *L'accès au parking surtout l'hiver.*
- *Saturé aux entrées et sorties d'école.*
- *Il manque un espace de confidentialité.*
- *Sa taille (faible).*
- *Places de parking limité lorsque l'on souhait s'y rendre aux heures d'entrée et sorties d'école.*
- *Nombres de places accès.*
- *L'accès au parking est étroit et situé dans le virage.*
- *Le parking peu accessible lors des sorties d'école.*
- *Accueil trop restreint.*
- *Aucun.*
- *Pas de parvis piéton, on accède par une voirie dédiée à la voiture.*
- *La mairie est collée à l'école beaucoup de passage à certains moments de la journée.*
- *Accès biscornu.*
- *Non accessible PMR.*

Et quelles seraient vos propositions pour améliorer la situation ?

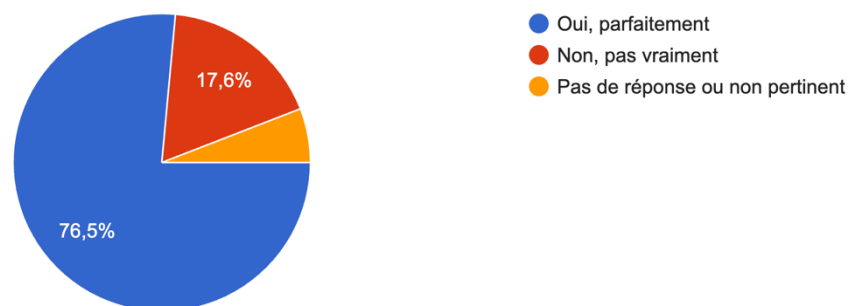
15 réponses

- *RAS*
- *Installer un miroir pour voir les voitures venant de la gauche quand on sort 2. Mettre une grande pancarte "MAIRIE" sur le parking du haut avec une flèche vers le bas (pour indiquer qu'elle se trouve en contre-bas) 3. Sur la porte extérieure du sas d'entrée, mettre un énorme symbole (visible depuis la route) avec soit un rond vert soit une croix rouge pour indiquer l'ouverture ou la fermeture de la mairie respectivement.*
- *Peut-être revoir l'accès avec une pente plus progressive et pourquoi pas une barrière en bois pour y prendre appui....*
- *Il y a déjà un escalier à proximité pour éviter la pente... Je n'ai pas mieux à proposer.*
- *L'entrée devrait se faire depuis la route principale et l'accès à l'école devrait être consacré à cela uniquement.*

- *Règlementation aux entrées et sorties d'école.*
- *Créer un espace de confidentialité.*
- *Redimensionner la taille du parking par un réaménagement complet.*
- *Pas facile à faire évoluer parking enclavé.*
- *Délocaliser la mairie dans l'alpestre si celle-ci un jour est en vente.*
- *Utiliser le sas pour entreposer flyers et infos.*
- *Un parvis.*
- *Avoir un bâtiment indépendant.*
- *Modifier l'accès qui permettraient la séparation école/mairie.*
- *Accessibilité PMR.*

2.2 Est-ce que les parkings les plus proches de la mairie réunissent toutes les conditions nécessaires lorsque vous devez vous y rendre ?

34 réponses



Quels sont, à votre avis, les atouts des parkings les plus proches ?

15 réponses

- *Nombre.*
- *Parking situé au même niveau que l'entrée de la mairie (accessibilité facilité même quand le sol est gelé et pour les personnes en situation de handicap ou âgée toute l'année).*
- *Facile d'accès et bien matérialisés.*
- *Leur proximité.*
- *Accessible.*
- *Pas très loin et place en nombres.*
- *Ils sont proches.*
- *Il y a de la place pour tout le monde.*
- *Il y en a assez pour une mairie.*
- *Le parking de la mairie est parfait mais petit. Si affluence, le recours aux autres parkings est possible mais moins facile d'accès.*
- *Accès facile, parkings spacieux.*
- *Leur proximité.*
- *Pas mal de places pour se garer.*

- *Places Large, quantité suffisante, facile d'accès.*
- *La proximité.*

Quels sont, à votre avis, les points faibles des parkings les plus proches ?

16 réponses

- *Aucun.*
- *Place pour manoeuvrer*
- *Virage un peu sec et descente à descendre doucement. Voie un peu congestionnée aux heures de rentrée/sortie des classes de l'école primaire.*
- *Difficile de se garer sur certaines places du parking juste devant la mairie*
- *Peut-être un peu petit, cependant j'y ai toujours trouvé de la place quand je me rends à la mairie... À voir en période de pointe*
- *Potentiel manque de places lors d'événements (marché par exemple)*
- *L'accès en pente du parking de la mairie quand il neige ou glace en voiture et à pied*
- *Parking terrain basket occupé après la sortie des classes 16H10 + difficile pour les gens à mobilité réduite*
- *Difficile d'accès pour les personnes âgées*
- *Parking ou terrain de jeu?*
- *Mais ils ne servent pas que pour la mairie d'ou le souci de monde lors de sorties scolaires*
- *Trop éparpillés et les abords pentus entraînent des risques importants de glisser en hiver*
- *Aucun.*
- *Ils empêchent l'appropriation du centre bourg par les piétons et sont dangereux pour les enfants*
- *Néant*

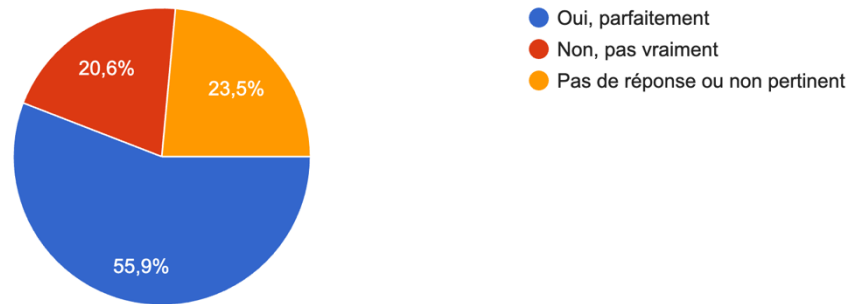
Quelles seraient vos propositions pour améliorer la situation ?

7 réponses

- *RAS.*
- *Privilégier un accès aux parents d'élèves par le bas de l'école afin de laisser libre l'accès à la mairie. Peut-être travailler sur un système de sens unique pour éviter les croisements.*
- *Pas mieux à proposer.*
- *Sens unique avec dépose minute.*
- *Délocaliser la mairie*
- *En hiver, saler les abords serait un plus et déneiger soigneusement.*
- *Laisser comme cela*

2.3 Est-ce que les autres parkings (situés aux abords de la mairie) sont pratiques ?

34 réponses



Quels sont, à votre avis, les atouts de ces autres parkings situés aux abords de l'école ?

15 réponses

- *Disponibilité, places, facile d'accès.*
- *Distance tout à fait raisonnable/marchable.*
- *Pratique.*
- *Nombreux et variés.*
- *Le parking de l'école a l'air grand.*
- *Pas trop loin accessible sauf handicapé.*
- *Proximité de l'école.*
- *Proche de l'école.*
- *Parkings centralisés.*
- *Il y a pas mal de possibilité de parking.*
- *Ils pourraient servir à autre chose, comme des terrains de jeux pour les enfants.*
- *Proches, facile d'accès et beaucoup de places.*
- *Simplicité d'accès.*
- *De la place.*
- *Sécurisation passage piétons.*

Quels sont, à votre avis, les points faibles de ces autres parkings situés aux abords de l'école ?

12 réponses

- *RAS.*
- *Aucun.*
- *Peu de places pas goudronné croisement entre véhicules peu pratiques.*
- *Croisement difficile pour atteindre ou sortir du parking salle polyvalente salle de restauration.*
- *Parking en bas de l'école vraiment salissant pour l'intérieur des véhicules !*
- *Il semble qu'il ait peu de place de parking.*
- *Sécurité pas de plans de circulation.*

- *Pas assez de places pour une école les sorties des différents parkings sont dangereux croisements mal organisés avec la route...*
- *Manquerait peut-être un sens de circulation.*
- *Problème de sécurité pour le parking du bas, au niveau de ballon et l'accès au parking de la maternelle*
- *Difficulté de circulation aux heures d'école*
- *Le parking sert de terrain de jeu pour les enfants*

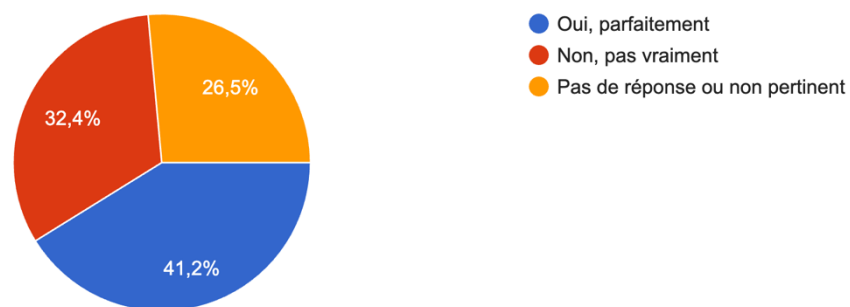
Quelles seraient vos propositions pour améliorer la situation ?

12 réponses

- *RAS*
- *Je n'utilise jamais ces parkings, donc je ne sais pas.*
- *Dépose minute, les enfants peuvent entrer seuls dans l'école. Le fait qu'il y ait deux entrées est peu pratique également. Simplifier l'organisation pour les familles.*
- *Sens uniquement descendant avec voie à construire pour rejoindre la départementale.*
- *Un enrobé classique serait plus approprié, plus pratique aussi pour le déneigement.*
- *Création d'un dépose minute.*
- *Plan de circulation, places bien démarquées ligne nette, trottoir et sentier d'accès sécurisé.*
- *Revoir la sortie des parkings.*
- *Faire un sens unique de circulation.*
- *NE PAS REFLECHIR QUE POUR ET PAR LA VOITURE !*
- *Créer une zone de jeu dédiée spécifiquement pour les enfants.*

2.4 Est-ce que l'aménagement paysager des alentours de la mairie vous conviennent ?

34 réponses



Quels sont, à votre avis, les atouts de l'aménagement paysager des alentours de la mairie ?

8 réponses

- *Paysage, nature, tables et banc, trottoir.*
- *Le respect de notre environnement un petit village de montagne.*
- *Il ne demande pas beaucoup d'entretien à priori...*
- *PEU d'atouts.*
- *Au tour de l'église ça fait joli.*
- *Rien à proposer.*
- *Il y a des espaces verts.*
- *La vue est magnifique, le site a du potentiel, mais aujourd'hui rien n'est aménagé.*

Quels sont les points faibles de l'aménagement paysager des alentours de la mairie ?

12 réponses

- *RAS*
- *Pas très convivial, ça manque de chaleur et de verdure !*
- *Manque de végétation et d'ombre sur les parkings (notamment en été).*
- *Manque de décoration végétale en haut vers WC et en bas barrière où l'on place les panneaux électoraux.*
- *Pas assez fleuri, Manque d'agréments paysagers.*
- *Aucun.*
- *Pas assez de verdure et de matériaux naturel (pierre granit ardoise) à la place du béton et goudron.*
- *Rien à proposer.*
- *Très en pente.*
- *Tout est stationnement et dangereux pour les enfants., pas de place pour des espaces piétons.*
- *Pas assez d'herbe pour faire des coins fleuris.*
- *Pourrait être plus vert.*

Quelles seraient vos propositions d'aménagement paysager des alentours de la mairie ?

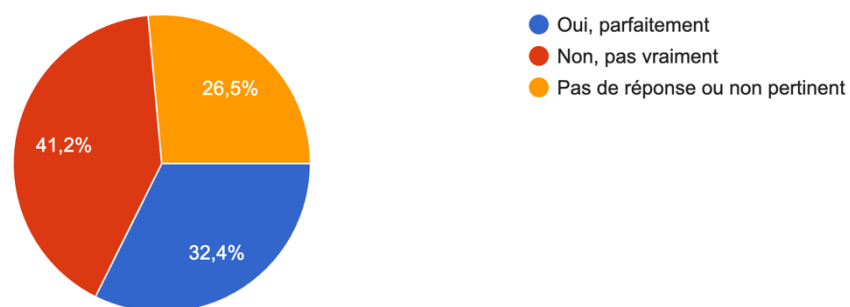
12 réponses

- *RAS*
- *Repeindre la façade pour la rendre plus avenante ou faire un mur végétal sur une petite partie ! ce serait magnifique ! 2. supprimer des places de parking sur la droite et utiliser cet espace pour mettre des plantes/fleurs/petits arbres fruitiers (il en existe qui poussent à la verticale et prennent donc peu de place) /carrés potagers hauts... 3. Faire une rocaille quelque part avec des cactus et des plantes grasses (cela demande très peu d'entretien et c'est très joli)*
- *Il manque des jolis bancs en bois*

- *Ajouter des arbres, notamment à fruits comestibles, pour le bien commun Remplacer les pare-terre de buis par des plantations persistantes comestibles...*
- *Bac à fleur*
- *Fleurissement /gamme de vivaces intéressantes aujourd'hui*
- *Pelouse, vergers, zones ombragées*
- *Peut-être un espace de jeux nature, dans les bois ou les champs...*
- *Pourquoi ne pas planter des petits fruitiers qui régalerai enfants et oiseaux*
- *Créer une place haute en déportant le rond-point, supprimer les parkings pour réaliser une aire de jeux au niveau intermédiaire devant l'école*
- *Moins de béton plus de coins fleuris / arbustes etc...*
- *Rendre plus joli*

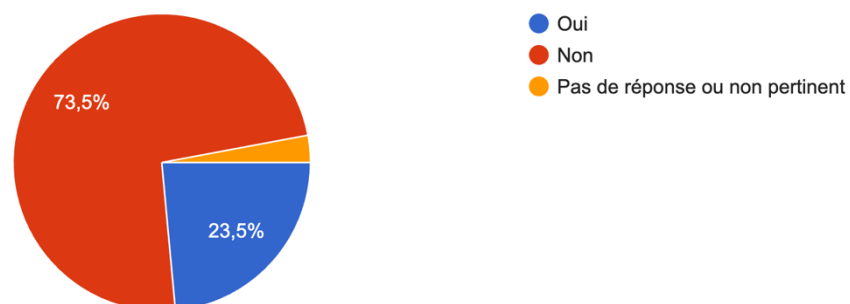
2.5 Est-ce que les alentours de la mairie permettent de développer des moments de convivialité entre les habitant.e.s ?

34 réponses



2.5.1 Avez-vous eu l'occasion, d'utiliser les deux tables pique-nique en bois placées près du monument aux morts ?

34 réponses



Quels sont les atouts des alentours de la mairie encourageant la convivialité entre les habitant.e.s ?

12 réponses

- *Les tables, le marché, la place disponible.*
- *Je pense que si des personnes veulent aller profiter des deux tables devant l'Alpestre, c'est très bien. Cependant, la plupart des Tholoméens ont un jardin et ils y trouvent la convivialité. Il existe aussi deux établissements/restaurants sur la commune. Je vois mal les habitants venir devant la mairie pour passer un moment de convivialité.*
- *Le calme et l'environnement.*
- *Le marché mensuel et les animations régulières.*
- *Je n'en vois pas.*
- *Les tables, ombrage de l'alpestre.*
- *Je ne les vois pas....*
- *La place du platane.*
- *Il y a du potentiel : le beau bâtiment de l'Alpestre, le platane la vue.*
- *Les tables de pique-nique.*
- *Pas vraiment d'atouts.*
- *Il y a de l'espace qui n'est pas optimisé.*

Quels sont les atouts des alentours de la mairie encourageant la convivialité entre les habitant.e.s ?

4 réponses

- *Même question*
- *Idem*
- *A plat*
- *La place de l'alpestre, table pi cnic et le panier basket.*

Quels sont les points faibles des alentours de la mairie limitant la convivialité entre les habitant.e.s ?

14 réponses

- *Pas d'aire de jeux pour les enfants, pas de café/épicerie/petit commerce.*
- *L'endroit manque de chaleur, ça ne donne pas envie de s'y rendre.*
- *Manque d'espaces conviviaux attrayants pour se poser, discuter, pique-niquer... Un espace qui serait piéton et sécurisé pour les enfants.*
- *Le dénivelé.*
- *Tables trop près du monument aux morts /Le terrain de basket a double emploi jeu et parking.*
- *Il manque peut-être une salle des fêtes.*
- *Pas vraiment d'espaces de rencontres.*
- *Pas d'espace de rencontre.*
- *Pas assez de jeux enfants.*
- *Circulation pour rejoindre les parkings.*
- *Les voitures, le manque d'aménagement.*
- *Pas de jolis aménagements qui donnent envie d'y aller.*

- *Pas super accueillant.*
- *Les deux tables ne sont pas bien positionnées.*

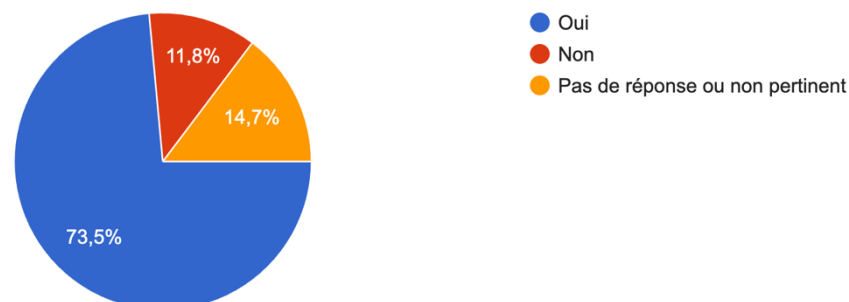
Quelles seraient vos propositions d'aménagement des alentours de la mairie pour encourager la convivialité entre les habitant.e.s ?

14 réponses

- *Une aire de jeux, café/épicerie/petit commerce*
- *Faire un petit jardin zen = sable avec un râteau pour dessiner des formes, une petite fontaine, des piles de cailloux, un petit pont en rondins de bois, un carillon et basta ! et là je viendrais volontiers 2. Ou même juste un petit bassin avec des nénuphars et quelques poissons résistants ! 3. voire dans l'idéal un petit enclos bien aménagé et bien protégé avec 2 gros lapin et 3 poules (pas besoin de plus) et là je garantis l'attraction maximale !*
- *Créer un parc de jeux boisé à destination des familles mais aussi des associations, à l'instar du parc de Fillinges...*
- *Nous ne sommes pas sûrs, mais il serait bien de développer les aires de jeux au sein de l'école et d'y donner l'accès en dehors des heures scolaires.*
- *Un café associatif.*
- *Déplacer les tables soit sue le petit parking avant le portail école ou sur le nouveau terrain acheté à condition de faire des terrasses plates.*
- *Une belle aire de jeux pour servir de lieux de partage et de convivialité.*
- *Parc ou terrains de boule aménagé+ bancs.*
- *Parc, bancs public, jeu d'enfant, guinguette.*
- *Chemin de jeu nature pour enfant.*
- *Un petit parc avec des jeux, un lieu pour boire un café en journée.*
- *Un espace de jeux pour les enfants, plus de tables de pique-nique et de jolis. aménagements paysagers.*
- *Crée un espace "café".*
- *Rajouter des bancs.*

2.6 Est-ce que les alentours de la mairie permettent d'accueillir et de développer les activités de la vie du village comme le marché, les manifestations, les fêtes en plein-air ?

34 réponses



Quels sont les atouts des alentours de la mairie pour encourager les activités collectives de la vie du village ?

11 réponses

- Répétitif.
- Pour un petit village, nous disposons de suffisamment d'espace pour les activités collectives. Il appartient aussi à chaque initiative de s'adapter ou de trouver des solutions. La commune n'a pas vocation à créer des espaces de détente (terrains de foot, rugby, golf, tennis) pour chacun avec des fonds publics. Dans les petits villages, avec souvent de petits budgets, il est préférable de mutualiser les espaces dédiées aux activités collectives avec les communs alentours.
- La place qui accueille actuellement le marché et tous les évènements... La disponibilité de salles communales à proximité (en mairie, école) en cas de mauvais temps...
- Pas de trafic donc peu dangereux pour les enfants notamment.
- Bien central parking alpestre et terrain basket.
- Je n'en vois pas
- Il y a un rond-point.
- Je dirais que la mairie et les asso a de la chance de profiter du devant de l'alpestre...
- Pas mal de places pour les différents stands.
- Plusieurs plateaux, accès restreint.
- Il y a de l'espace.

Quels sont les points faibles des alentours de la mairie pour encourager les activités collectives de la vie du village ?

14 réponses

- Répétitif
- Le point de ralliement est franchement encaissé, ce qui ne facilite pas la visibilité, on ne voit pas de loin s'il y a du monde ou pas. Donc il faut vraiment s'y rendre avec une raison particulière, mais du coup il n'y a pas la spontanéité de se dire "tiens il y a l'air de se passer quelque chose" ou bien "il y a déjà du monde réuni là-bas je vais aller y faire un tour"
- Le côté un peu austère du décor...
- Espace trop restreint autour de la mairie
- Le dénivelé le manque de stationnement
- Espace collectif trop petit lorsqu'il y a des manifestations
- Pas assez de parking
- Peu de place si grands évènements / pas de locaux adaptés pour de grosse manifestations ou stockage cohérents de matériels pour les asso
- Manque d'une salle, même pas très grande pour les activités conviviales. est-ce que la salle de cantine remplit cette fonction ?
- Visibilité.
- Circulation.
- Le parking pour les grandes manifestations.
- Pas d'endroit abrité, la circulation des voitures.
- Électricité défaillante.

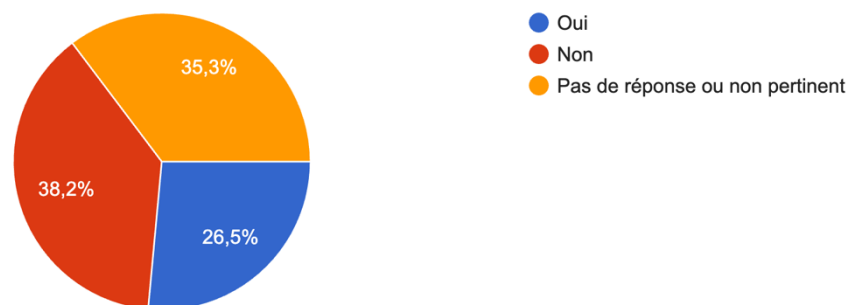
Quelles seraient vos propositions pour améliorer la situation ?

10 réponses

- RAS.
- *Mettre des ballons sur la rambarde du parking du haut pour signaler qu'il y a du mouvement en bas ??? 2. installer un babyfoot, un mini-billard, un jeu d'échecs géant (comme au parc des Bastions à Genève) pour faciliter les interactions.*
- *À long terme (j'ai conscience que c'est un budget) restaurer les bâtiments et façades, créer des espaces verts et piétons...*
- *Relocaliser la mairie (ce qui permettrait aussi d'agrandir l'école)*
- *Agrandir le parking du bas de l'école avec une seule entrée (manière à avoir un dépose minute). Laisser le parking face église (crèche et église) et condamner le parking école portail marron pour aménager cet espace en lieu de convivialité, sport pour les enfants, parc, manifestation*
- *Revoir les aménagements périphériques à la mairie et l'école*
- *Création d'un grand préau ou grenelle multi activités*
- *Il faudrait que le marché soit plus régulier 1 fois par mois c'est peu, surtout que c'est un tout petite marché et qu'il n'y as pas de commerce a proximité de Saint jean*
- *Un local propre et fonctionnel pour des stockage de matériel, nettoyage de celui-ci et avec possibilité de faire de la cuisine (dans l'idéal) ou un abri aménagé un peu comme à Fillinges (mais ne rêvons pas trop nous sommes à st Jean)*
- *Créer une zone piétonne et protégée*

2.7 Est-ce que les abords de la mairie permettent aux enfants du village de s'y rendre pour jouer ?

34 réponses



Quels sont les atouts de ces endroits de jeux ?

7 réponses

- *Place*
- *Mes enfants n'en profitent pas donc je ne sais pas*
- *Quelle aire de jeux ?*
- *Pour le peu qu'il y en est je ne vois pas vraiment d'atouts*
- *Éloignés de la route, table pour que les enfants et parents puissent se poser.*
- *Le terrain de basket sécurisé (il n'est pas en bord de route)*
- *Jeux pour les grands*

Quels sont les points faibles de ces endroits de jeux ?

18 réponses

- *Pas beaucoup d'équipement.*
- *Manque de visibilité, manque de verdure, manque d'espaces pour les parents accompagnateurs*
- *L'espace de jeu avec panier de basket partagé entre les enfants et les voitures*
- *Terrain de basket et parking incompatible sur un même lieu*
- *Pas d'aire de jeux*
- *Parking et "terrain" de basket en même temps...*
- *Il n'y a rien !*
- *Jeu sur aire de parking*
- *Sur un parking / juste un panier de basket /cage de foot...*
- *Il y a tellement de hameaux à Saint Jean qu'il est difficile d'imaginer que ces endroits de jeux soient fréquentés par les habitants excentrés*
- *Parking servant aussi d'Eco stade*
- *Sont situés sur un parking*
- *Les voitures*
- *Pas assez d'activités*
- *Rien pour les petits*
- *Manque aire de jeux pour petits*
- *En plein dans le parking des voitures*
- *Pas sécurisés*

Quelles seraient vos propositions pour améliorer la situation ?

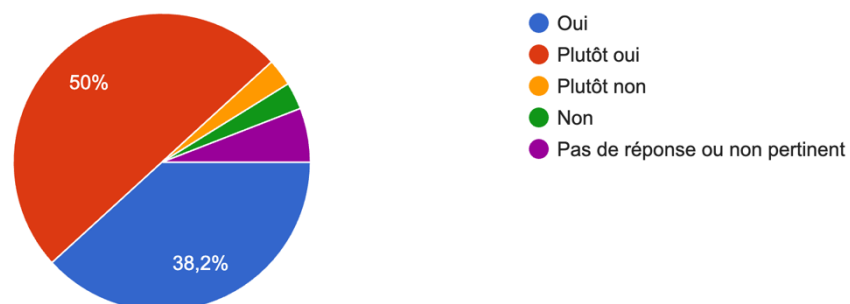
16 réponses

- *La question portait sur la façon de s'y rendre. Il manque des trottoirs ! Notamment entre le restaurant chez moi et la mairie*
- *Revoir l'emplacement... en privilégiant un meilleur ensoleillement mais également une large végétalisation pour créer un ombrage ciblé... Avec toujours des espèces comestibles pour créer une oasis de vie ! Accueillant et nourrissant, invitant chacun-e-, quel que soit l'âge, à venir nourrir et se nourrir dans cet espace convivial de rencontre et de partages...*
- *Même réponse que la 2.5.4*

- Voir plus haut
- Autres jeux à installer sur le nouveau terrain acheté.
- Mettre une aire de jeux adaptés aux besoins actuels en prenant en compte les projections d'augmentation de la population les années à venir
- créer un vrai éco stade à la place du "terrain" de boule en contrebas du préfabriqué, accessible à tous, enfants et école/crèche.
- De faire un endroit agréable avec des jeux, des espaces verts ainsi qu'un endroit abrité comme à Marcellaz.
- Air de jeu ou vrai terrain multi sports sécurisé.
- Que ces jeux ne soient pas sur un parking / dédié un espace réel / avec des jeux naturels !
- Supprimer le parking pour emménager un vrai endroit de jeux pour les enfants ou déplacer l'Eco stade en bas de l'école cela pourrait peut-être aussi servir pour le sport scolaire.
- Voir ci-dessus.
- Faire une aire de jeux pour les plus petits.
- Crée un espace de jeux pour les petits "exemple Marcellaz".
- Faire un parking séparé sous l'église.
- Créer une zone piétonne et un parc de jeux.

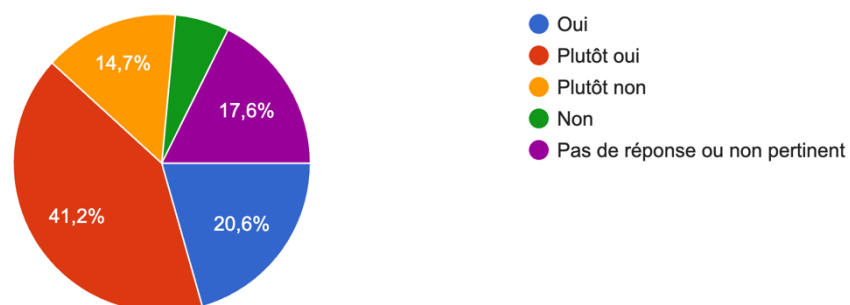
3.1 Est-ce que l'espace de la mairie vous semble adapté aux activités administratives ?

34 réponses



3.2 Est-ce que l'espace de la mairie vous semble adapté aux activités officielles ?

34 réponses



Quels sont à votre avis les atouts concernant l'espace intérieur de la mairie ?

9 réponses

- *Un espace d'accueil ouvert et lumineux*
- *Accueil réception correct.*
- *Il y a beaucoup de place, plus que chez moi.*
- *Espace suffisant pour une commune de cette taille.*
- *Pas trop grande et suffisante pour le nombre de créneaux d'ouvertures.*
- *Plusieurs salles.*
- *Une grande salle et des salles annexes plus petites.*
- *Salle pour association et diverses activités.*
- *C'est accueillant.*

Quels sont à votre avis les points faibles concernant l'espace intérieur de la mairie ?

16 réponses

- *Aucun.*
- *Peut-être une plus belle salle pour les mariages mais comme 5 à 6 couples se marient par an, l'argent public peut sans doute être dépensé autrement.*
- *Pas convivial du tout !!!!!*
- *Peut-être un peu étroit par rapport au nombre d'élus qui l'utilisent... Pas toujours confidentiel, on entend les discussions entre chaque bureau.*
- *Un peu petit.*
- *Trop petit et inadapté pour les mariages par exemple.*
- *Une grande salle multi usage. Manque de salle pour les associations pour réunion*
- *Espace intérieur trop petit ne permettant pas un accès direct à la salle de réunion (vieillissante).*
- *Pas de salle de réception.*
- *Accès handicapé à la bibliothèque.*
- *Sans avis.*
- *Aucun.*
- *Mais il y a une grosse activité associative qui a besoin de place pour stocker donc il y a un mélange des affaires qui peut être dommageable pour la neutralité des espaces.*
- *N'a pas évolué depuis des années. Obsolète.*
- *Vieux bâtiment pas très accueillant et pas très grand.*

Quelles seraient vos propositions pour améliorer la situation ?

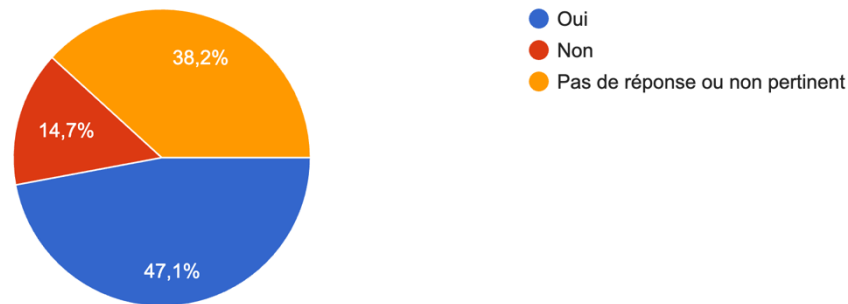
9 réponses

- *Rendre l'endroit plus chaleureux.*
- *Je ne connais pas assez les locaux pour pouvoir faire des propositions...*
- *Mettre la mairie dans l'alpestre et prévoir un accès handicapé et parking éloigné.*
- *Difficile de pousser les murs !!*
- *Travaux de rénovation.*

- *Peut-être un espace archives / une salle plus grande pour les réceptions et réunions / une grande salle modulable en plusieurs petites...*
- *Bonne redéfinition des espaces et optimisation des rangements.*
- *Mobilier plus adapté. Consultation informatique.*
- *Faire quelque chose de moderne et spacieux.*

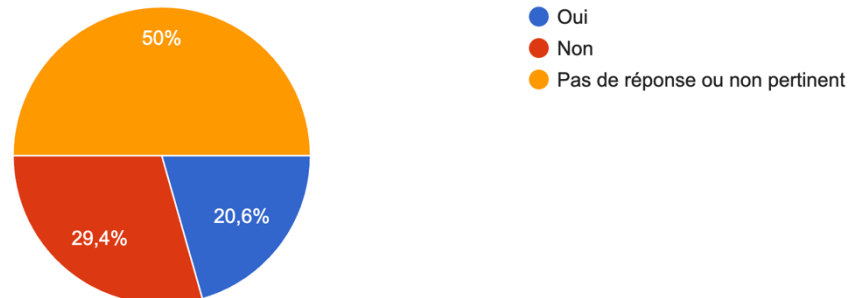
3.3 Est-ce que l'espace de la mairie permet de développer des activités liées à la vie associative ?

34 réponses



3.4 Est-ce que l'espace de la mairie permet de développer des activités privées et de loisirs ?

34 réponses



Quels sont à votre avis les atouts concernant l'espace de la mairie ?

8 réponses

- *Il appartient à chaque association de se trouver un espace nécessaire à ses activités. La commune n'a pas vocation à héberger les associations.*
- *La disponibilité de salles et d'espaces disponibles pour les associations et/ou les particuliers.*
- *Inadapté pour les activités associative et privé.*
- *On y trouve madame la maire.*
- *Suffisants pour le conseil.*
- *Présence de plusieurs salles.*
- *Espace conviviale.*
- *Répartition des activités.*

Quels sont à votre avis les points faibles concernant l'espace de la mairie ?

5 réponses

- *Je n'en ai pas encore rencontré.*
- *Peut-être trop petit.*
- *Parfois c'est fermé quand j'y passe.*
- *Sans Avis.*
- *Aucun.*

Quelles seraient vos propositions pour améliorer la situation ?

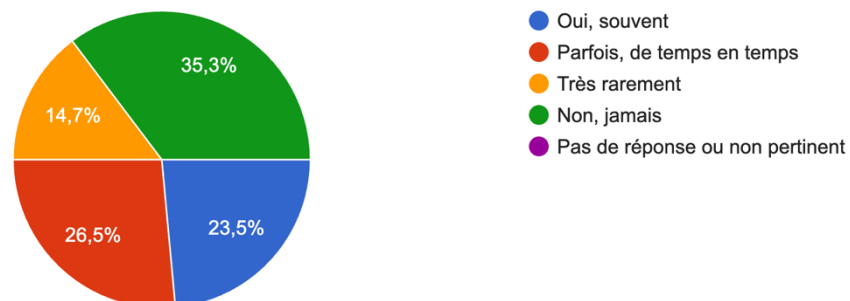
7 réponses

- *Toujours la même, créer un espace convivial accessible à tous, permettant rencontres, échanges et mises en lien avec simplicité, autonomie des habitants et favorisant l'intergénérationnel...*
- *Une grande salle accessible aux particuliers et aux associations permettrait de réaliser plus facilement des activités privées, des fêtes ou de loisirs.*
- *Déplacer la mairie et prévoir des salles pas forcément grandes pour accueillir les rencontres associatives*
- *Pas besoin d'améliorer*
- *Ouvert tous les jours si possible*
- *Une grande salle modulable en petites*
- *Avoir plus de salles pour les associations et mieux organisé, que soit à l'intérieur que à l'extérieur*

La Bibliothèque et l'accès à la bibliothèque.

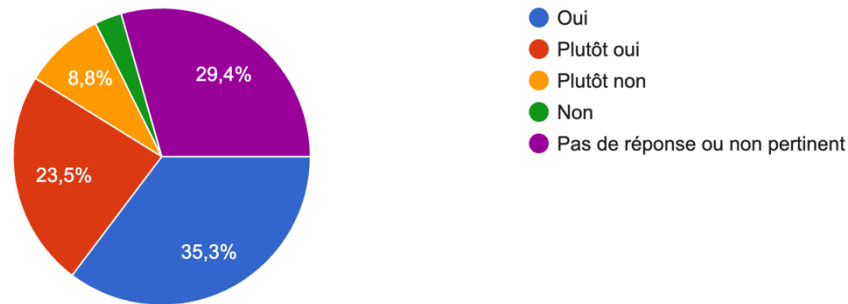
4.1 Est-ce que vous fréquentez la bibliothèque communale ?

34 réponses



4.2 Est-ce que vous accédez facilement à la bibliothèque ?

34 réponses



Quels sont, à votre avis, les atouts de l'accès à la bibliothèque ?

9 réponses

- *La sympathie des personnes qui s'en occupe, la facilité de fonctionnement et l'accessibilité aux personnes à faibles budget*
- *Proximité avec l'école*
- *Il y a le parking à côté*
- *Bien localisée*
- *Proche de l'école et sur des horaires qui permettent d'y aller après l'école*
- *Visible depuis la route*
- *Sa centralité*
- *D'exister*
- *Aucun*

Quels sont, à votre avis, les points faibles de l'accès à la bibliothèque ?

19 réponses

- *Les escaliers.*
- *J'accède facilement à la bibliothèque si je le veux. Mais la montée en escalier est évidemment inacceptable pour les personnes à mobilité réduite.*
- *Très mal indiqué, et escaliers plutôt raides pour les personnes âgées (et inaccessible pour fauteuil roulant ou poussette).*
- *Aucun.*
- *Handicapé ou personnes âgées accès difficile.*
- *Accès compliqué pour personnes à mobilité réduite ou poussettes.*
- *Pas d'accès pour les personnes à mobilité réduite.*
- *Il y a des marches pour les personnes handicapées.*
- *Les escaliers peuvent être un frein pour les PMR.*
- *Les escaliers.*

- Accès.
- Je n'en vois pas...
- L'escalier (verglacé en hiver) absence de lampe extérieure. Mettre un détecteur de mouvement ?
- Accès compliqué pour personne à mobilité réduite.
- Signalisation inexistante. Fonds peu u pas adapté aux besoins des adultes et des étudiants.
- On ne sait pas où elle se trouve.
- Que des escaliers.
- Pas accessible PMR enfants en bas âge lorsqu'il pleut.

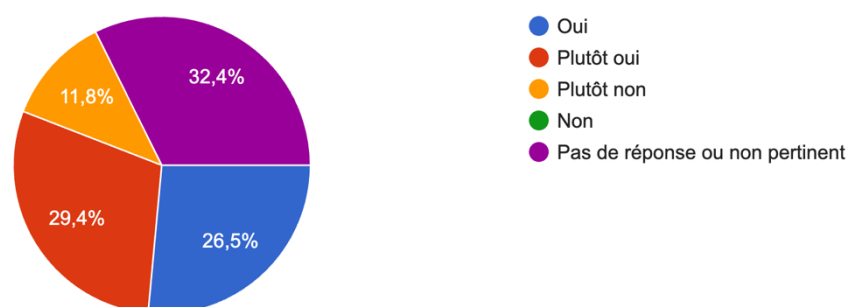
Quelles seraient vos propositions pour améliorer la situation ?

9 réponses

- Est-il possible de créer un autre accès ?
- Déplacer la bibliothèque à un endroit plus accessible pour tous.
- RAS.
- Mettre un accès PMR.
- Identifier l'accès PMR (porte avant les escaliers).
- De changer la bibliothèque de bâtiment, de la mettre dans un lieu de plein pied.
- Sans avis.
- Organiser de événements réguliers. Améliorer la signalisation. Diversifier le fonds : bibliothèque du voyage, ouvrages étudiés au lycée. Faire une partie C.D.I. Communiquer aux adhérents par mail.
- Plus d'escalier bord de route sécurisé.

4.3 Est-ce que l'espace bibliothèque vous semble adapté aux besoins des lecteurs ?

34 réponses



Quels sont, à votre avis, les atouts de l'espace bibliothèque ?

10 réponses

- *Idem question précédente.*
- *Bien organisé en tenant compte du manque d'espace.*
- *Espace qui existe, c'est un atout pour une petite commune.*
- *On peut y consulter des livres et j'aime lire.*
- *Espace chaleureux et lumineux.*
- *Bel espace lumineux bon compromis en surface utile.*
- *Dans le même bâtiment que l'école / espace lumineux.*
- *La lumière.*
- *Proche école et mairie.*
- *Jolie décoration.*

Quels sont, à votre avis, les points faibles de l'espace bibliothèque ?

10 réponses

- *RAS.*
- *Manque d'espace vite bruyante si bcp de monde.*
- *Trop petit et collection des ouvrages réduit.*
- *Local un peu petit.*
- *Peut-être un peu petit !*
- *Un peu petit.*
- *Pas assez d'espace de lecture.*
- *Pas vraiment d'endroit pour lire ou consulter.*
- *Manque de la place pour stocker les livres et lire sur place.*
- *Petit pas assez de petits fauteuils pour s'asseoir.*

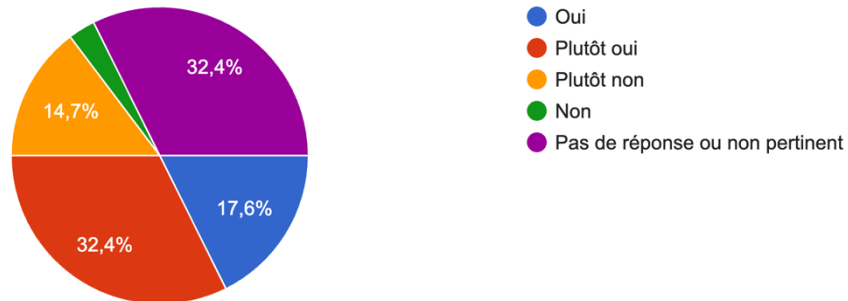
Quelles seraient vos propositions pour améliorer l'espace bibliothèque ?

7 réponses

- *Je n'y suis allée qu'une seule fois il y a longtemps...*
- *RAS.*
- *Plus de place pour créer des coins lecture isolés des étagères avec poufs ou fauteuils.*
- *Augmenter les collections.*
- *La déplacer dans les locaux de la mairie.*
- *Utilisation de l'étage comme agrandissement / +/- ludothèque.*
- *Espace lecture. Possibilité de faire une recherche de titre, auteur ou thème sur ordinateur.*

4.4 Est-ce que l'aménagement de la bibliothèque vous semble adapté aux différents publics, jeunes et moins jeunes ?

34 réponses



Quels sont, à votre avis, les atouts de l'aménagement actuel de la bibliothèque ?

4 réponses

- *Le côté cocon chaleureux de l'espace*
- *Rangement des livres plutôt bien organisé mais trop l'un sur l'autre*
- *C'est facile d'accès quand on n'est pas handicapé*
- *Dans le même bâtiment que l'école ! Lumineux*

Quels sont, à votre avis, les points faibles de l'aménagement actuel de la bibliothèque ?

7 réponses

Peut-être des difficultés d'accès (notamment en cas de mobilité réduite) mais auxquelles je n'ai pas été personnellement confrontée

Manque d'espace et d'espace lecture sur place

Trop peu de places pour s'installer, travailler et lire dans des conditions confortables, horaires un peu trop restreints.

L'escalier

Circulation impossible pour personne en fauteuil

Peut-être un manque d'espace... accès handicapé (mais sans grande conviction car je n'ai pas vraiment regardé)

Peu d'espace

Quelles seraient vos propositions d'aménagement pour mieux l'adapter aux différents publics ?

7 réponses

- *Je ne sais pas.*
- *En gardant cette même salle, impossible.*
- *Revoir peut-être son implantation dans le centre bourg.*
- *La déplacer dans les locaux de la mairie.*
- *Extension ludothèque / revoir accès handicapé.*
- *Accès facilité aux PMR. Espace consultation.*
- *Créer un lieu plus agréable pour tout publique : fauteuil, tables, enlever la moquette rouge, zone pour les petits.*